



弊社展開サービスのご案内

TakeMe株式会社

Copyright © 2021 - TakeMe Co.,Ltd. All Rights Reserved.

- 会社名 : TakeMe株式会社
- 代表取締役 : 董路 (Dong Lu)
- 設立 : 2015年12月
- 資本金 : 85,655,060円
- 所在地 : 東京都港区西新橋1-18-6クロスオフィス内幸町605号室
- 電話番号 : 03-6550-8088
- 事業内容 : スマートフォン決済事業,インバウンド関連事業など

✓ 当社ペイメントゲートウェイサービス『TakeMe Pay』
MPM形式サービスの導入店舗は国内最大規模へと成長。



✓ 各国の状況を踏まえたインバウンドプロモーション
サービスをワンストップで提供。





ペイメント事業



乱立するペイメントサービスをひとつにまとめる
All-in-oneペイメントサービス

- ・海外のみならず国内においても数多く存在するペイメントサービスをひとつのQRコードでの利用を実現するペイメントゲートウェイサービス
- ・決済シーンに合わせた多様なソリューションの展開が可能

<店頭決済をサポート>



<整理券上での決済サポート>



越境O2O事業



インバウンド領域の店舗プロモーション～決済の
トータルコーディネートサービス

- ・訪日客が多い中国/台湾などの巨大メディア群との提携ネットワークを構築
- ・本ネットワーク上で国内店舗のインバウンドプロモーションならびに店舗での決済をサポート



TakeMe Payスタンド/アプリ [店頭決済]



QRスタンドを店頭を設置、またはiOS端末に専用アプリをダウンロードすることで、世界100種類以上の決済に対応することが可能

TakeMe Pay 伝票QR [テーブル決済]



POSレジと連携し、お会計伝票に決済用のQRが印字されるので、席に座ったまま決済が可能

TakeMe Order [モバイルオーダー]



簡単に自社専用のオーダーページを作成でき、お客様のスマホから商品の注文～事前決済が可能

世界中約100種類の決済方法 をひとつに束ね、
QRコードひとつで様々なシチュエーションの支払いを可能にします。

QRコードをスキャン



決済種類を選択



お支払い完了



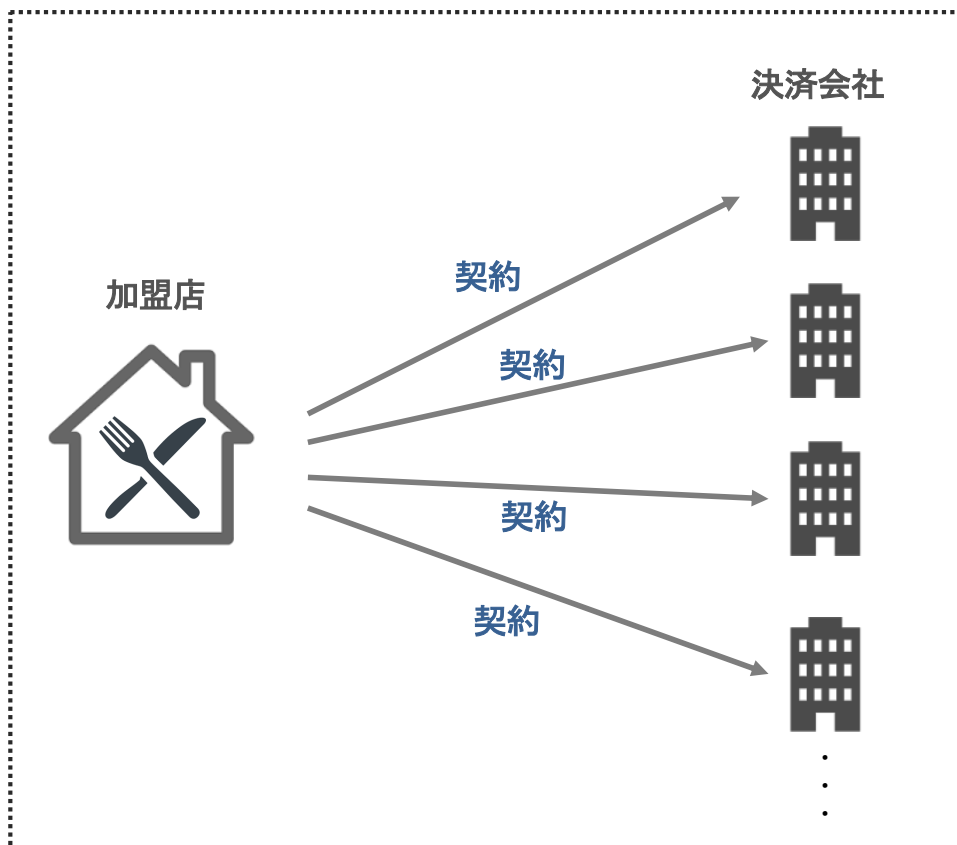
多様な決済ブランドに対応

主要な国内QR決済サービスだけでなく世界8カ国約100ブランドの決済方法に対応できます

<p>日本 Japan</p> <p>グローバル（日本を含む） Japan and Global</p>	<p>Singapore</p> <p>FAST or PayNow supporting banks:</p> <p>Thailand</p> <p>Philippines</p>	<p>Malaysia</p> <p>Online Banking (FPX)</p> <p>Vietnam</p>
<p>中国 China</p>	<p>Indonesia</p> <p>VA (Virtual Account) Transfer by:</p>	

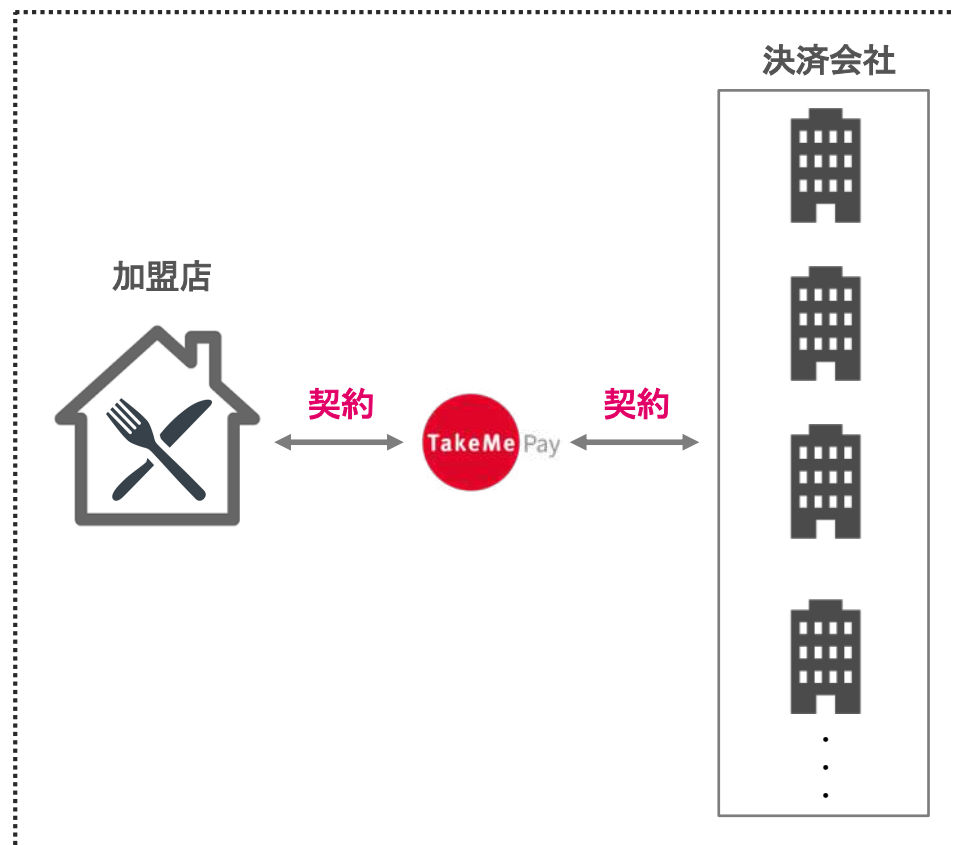
- ※サービスによって使えるペイメントブランドが異なります。
- ※点線枠内のブランドはオプションプランへのお申込みでご利用いただけます。
- ※決済ブランドによって審査に時間を要する場合がございます。

直接契約する場合



- 会社ごとに手続きが必要
- 決済会社ごとに締め日、入金日が違う
- 返金や確認の管理画面が別々
- 決済手段の追加には直接追加契約

TakeMe Payを利用した場合



- 手続きに必要な書類も ワンセットでOK
- 複数の決済ブランドの 入金を一本化
- すべての作業が 1つの画面に集約
- 追加の 決済ブランドも自動でアップデート

※表記はすべて税込

初期設定費	¥0
月額費 (※伝票QRを除く)	¥0
支払いサイクル	当月末締め 翌月末日払い
決済手数料	<div style="display: flex; justify-content: space-between;"> <div style="width: 48%;"> <p style="text-align: center; background-color: #0070C0; color: white; padding: 5px;">基本プラン : 3.3%</p> <p style="text-align: center;">VISA/Master/国内系QR決済/ 中国系決済/Apple Pay/Google Pay</p>  </div> <div style="width: 48%;"> <p style="text-align: center; background-color: #0070C0; color: white; padding: 5px;">オプションプラン : 4.4%</p> <p style="text-align: center;">JCB/AMEX/Discover/DINERS/ PayPal/その他海外系決済</p>  </div> </div>

※伝票QR、TakeMe Orderご利用の場合は別途月額利用料が発生します。

※お振込には別途振込手数料286円（税込）がかかります。

現在お使いのPOSレジ と連携し、レシート上に印字されたQRコードからお支払いができるオペレーション効率化ソリューションです。

会計金額が入力された
QRコード付きの伝票をお客様へお渡し



お客様がQRコードをスキャンし、
各テーブルから席を立つことなく決済



POSレジ上に決済完了の
情報を自動連携



新宿っ子ダイニングペコリ様



- ・ 業態：居酒屋
- ・ 席数：72席
- ・ 会計方法：テーブル会計

<https://hi-five.me/brands/pecori/840>

レジとの往復回数が**1/2以下**に

削減できた会計時間はお客様との**コミュニケーション時間**へ

導入前の課題

・ボックス席やテーブル席がほとんどのため、会計時テーブルとレジ間で約5往復必要。一回の会計にかなり時間を取られている。

・決済ブランド、端末ごとにオペレーションが異なり、アルバイトへの教育が大変。



導入後の効果

・印字されたレシートを持っていき、決済確認もハンディでその場で出来るので、会計の往復回数が半減。お客様へSNSのご案内など、コミュニケーションの時間が出来た

・カードもQRも統一されたオペレーションなので、アルバイト教育も楽に。



ローストビーフ大野 秋葉原店様



- ・ 業態：定食屋
- ・ 席数：15席
- ・ 会計方法：カウンター/テーブル会計

<https://hi-five.me/brands/pecori/840>

定食業態にとって従業員の**会計時間削減**は、

回転効率に直接影響、**今のPOSシステムをそのまま**

使えるのでスペースを取る心配も無し

導入前の課題

・決済会社ごとに別々にレシートを提出する必要があり、月末の売上報告が大変

・お客様自身での金額入力は間違いが発生しやすいが、CPM対応の端末を置くスペースが無い



導入後の効果

・POSシステムと連動していることで、決済会社ごとに提出していた月末の報告がひとつで済むように

・使用中の機器はそのまま使え、新たなスペースも取らず、金額が固定されたQRなので、金額入力間違いが無くなった



伝票QR[テーブル決済]サービスのご利用には、POS連携が前提となるため、
TakeMeでは、各POSメーカーとの協業・提携を進行中



	パートナー協議中	連携テスト中	連携決定/ 済み
提携 POSメーカー	 東芝テック株式会社 Simple & useful order slips. 	 NECプラットフォームズ Order Smooth Manage Smart	

初期設定費	¥0
月額利用料	¥3,300/店舗
決済手数料	TakeMe Pay決済システムの決済手数料率に準ずる

※表記は全て税込みです。

※POSレジとの連携が必須となる決済ソリューションです。

※月額利用料は法人クレジットカードでのお支払いとなります。

自社の **テイクアウト専用ページを簡単に作成** でき、お客様はテイクアウト利用時に店頭の待ち時間無く、快適に出来たての商品を持ち帰ることが出来ます。

お家で簡単注文&決済



手ぶらで商品をピックアップ

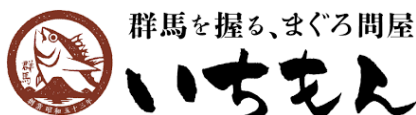


自宅で楽しむ



現在、全国約100店舗でご導入いただいております。

・TakeMe Order 導入ブランド（一部抜粋）



※順次導入ブランド含む



TakeMe Orderご利用企業様の活用事例

自社ホームページ

※寿司あおい様活用事例



青葉台店
お持ち帰りご予約はこちら

チラシ・DM

※デリバリーフードコート様活用事例



オンライン／オフラインの様々なシーンで、
TakeMe Orderを自社のテイクアウト専用
オーダーページとしてご活用いただいております。

自社運営アプリ

※回転寿司あっちゃん様活用事例



自社運営SNS

※鉄板神社様活用事例



商品注文



情報確認



事前決済



QRコードをスキャン
またはURLからアクセス



商品を選択し、
カートに入れる



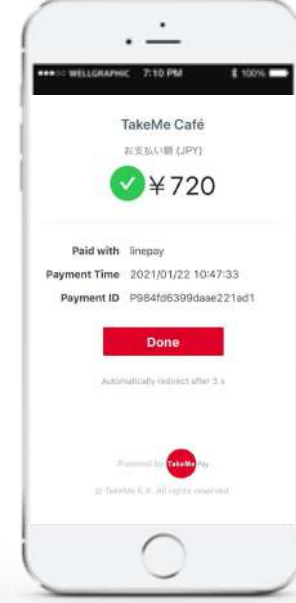
来店希望日時、
連絡先情報を入力



注文確定前に、
独自の注意事項を確認



決済方法を選択



注文および
決済完了

**PC・タブレット
・スマートフォン
ご利用の場合**



指定のメールアドレスに
注文情報を通知



管理画面で注文情報を
確認し、商品を調理



お客様に
商品をお渡し

**プリンター
ご利用の場合**



注文情報が
プリンターに通知



食券シートで注文情報を
確認し、商品を調理



お客様に
商品をお渡し

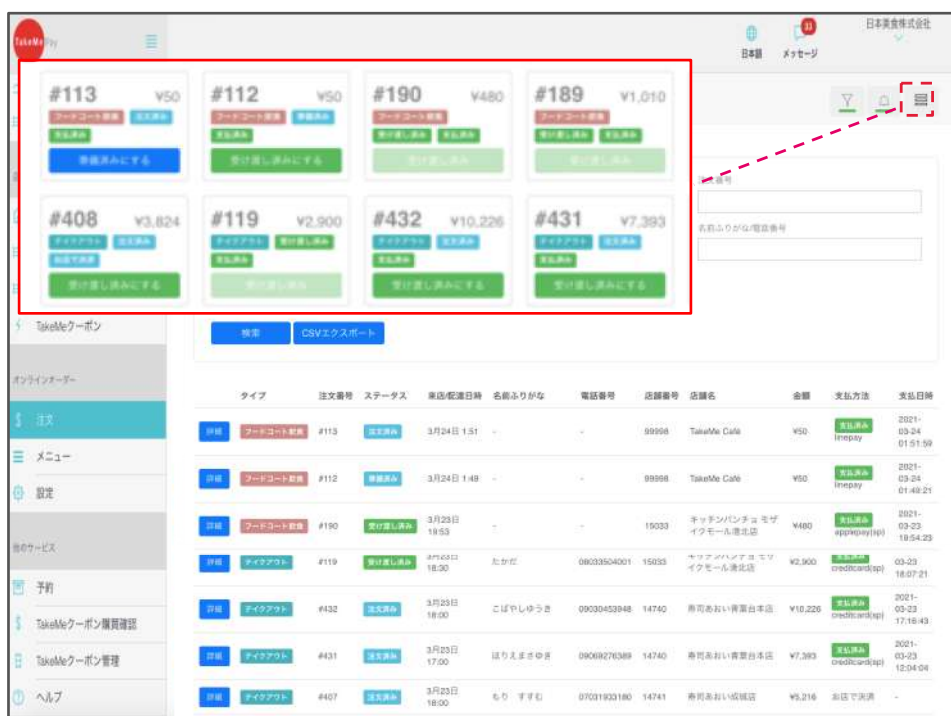
※プリンターは別途購入が必要です。
※プリンター機器関連で外付けザーもございます。



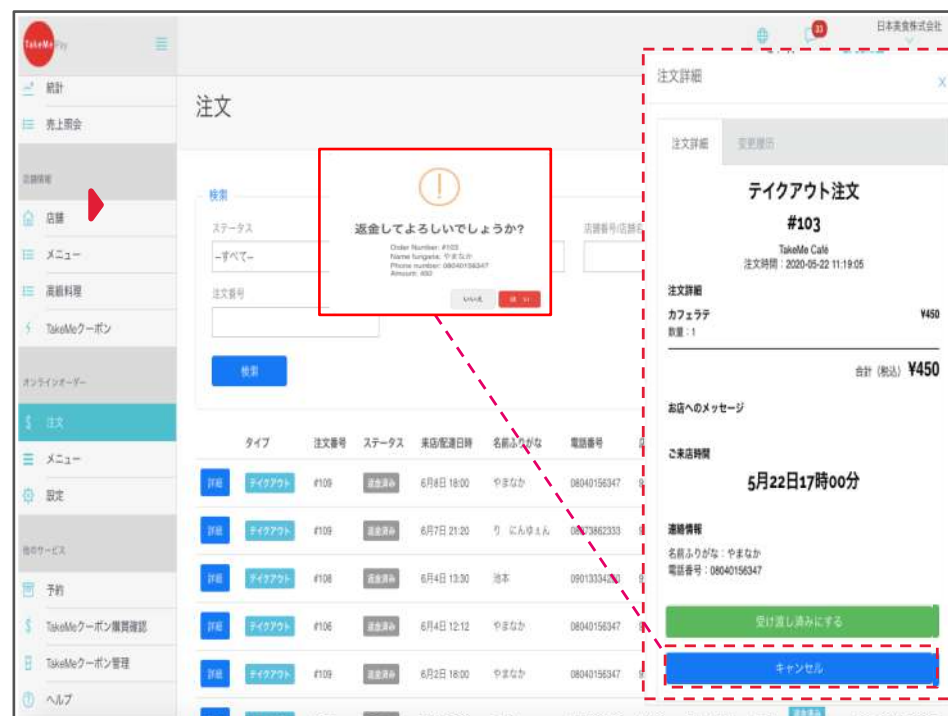
注文データを専用画面で一括管理

PC、スマートフォン、タブレット等ネット環境があるデバイスから、WEB上にアクセスしてご確認いただけます。

<確認方法>



<キャンセル方法>



すべての注文データがリアルタイムで確認できます。切り替えボタンより見やすさの好みに応じて、注文データの表示方法をお選びいただけます。

詳細ボタンより注文された商品やお客様の来店時間をご確認いただけます。注文に間違いがあった際は、詳細ボタンよりキャンセルができます。

注文データを日別に集計

注文データを様々な条件で集計し表示することができます。

注文

検索

タイプ
 テイクアウト デリバリー フードコート飲食

支払方法
 --すべて--

開始日時 終了日時

集計

2021年5月

集計月	決済日基準		受取・配達日基準	
	件数	金額(円/税込)	件数	金額(円/税込)
2021-05-01	21	85,554	21	156,015
2021-05-02	19	99,485	26	198,765
2021-05-03	19	79,650	23	175,060
2021-05-04	27	121,180	37	188,785
2021-05-05	30	115,650	44	288,370
2021-05-06	4	7,240	6	16,140
2021-05-07			1	6,500
2021-05-08			2	11,710
2021-05-09			5	34,220
2021-05-10			1	13,010
2021-05-11				
2021-05-12				
2021-05-13				
2021-05-14				

76602 日本美株式会社

お客様が決済をした日もしくは、来店・配達日の基準で確認できます。

決済方法は事前決済か現金決済が設定できデータをダウンロード可能です。

金額	支払方法	支払日時
¥2,460	支払済み creditcard(sp)	2021-05-06 17:50:36
¥6,510	お店で決済	-
¥3,690	代金引換	-
¥2,070	支払済み creditcard(sp)	2021-05-06 16:06:26
¥940	支払済み paypal	2021-05-06 16:11:22
¥1,030	支払済み creditcard(sp)	2021-05-06 14:07:30

タイプ	注文番号	ステータス	来店
<input type="button" value="詳細"/> テイクアウト	#176	<input type="button" value="注文済み"/>	5月6日
<input type="button" value="詳細"/> テイクアウト	#131	<input type="button" value="注文済み"/>	5月8日
<input type="button" value="詳細"/> デリバリー	#107	<input type="button" value="注文済み"/>	5月6日 17:45
<input type="button" value="詳細"/> フードコート飲食	#281	<input type="button" value="受け渡し済み"/>	5月6日 16:05
<input type="button" value="詳細"/> テイクアウト	#175	<input type="button" value="受け渡し済み"/>	5月6日 16:15
<input type="button" value="詳細"/> フードコート飲食	#280	<input type="button" value="受け渡し済み"/>	5月6日 14:05

メニューやカテゴリを簡単に登録

複数のメニュー（メニュー名、紹介文、価格、写真）やカテゴリを自由にご登録いただけます。

オーダーページでは写真が掲載され
スマホでも商品の魅力が伝わります。

メニューごとのトッピング商品も
自由にカスタマイズできます。

新規登録

新規カテゴリ

15分単位で注文上限数を設定可能

この機能により受け切れない数の注文の受注を回避でき、安心してご利用いただけます。

The screenshot displays the 'オーダー設定 / 9999' (Order Settings / 9999) page. The main content area is titled '注文設定' (Order Settings) and features a sub-section '15分ごとの注文上限 (0は上限なし)' (15-minute order limit (0 is unlimited)). A text input field in this section contains the number '0'. A red dashed box highlights this input field, and a red callout box points to it with the text: '全てのメニュー共通で15分ごとの注文上限を設定していただけます。' (You can set a 15-minute order limit for all menus.)



<https://www.yakiniku-like.com/>

- ・2019年設立、一人焼肉が楽しめる新型ファストフードとして駅近駅ナカなどの好立地に次々と出店。現在FC含めて50店舗を展開
- ・店頭で肉を網焼きしたお弁当はコスパ抜群で売れ行き好調

導入の経緯

- ・自社ブランドで販促を展開するにあたって、販売手数料が掛からず、自社オーダーページとして活用できるサービスを探していた。
- ・テイクアウトの促進とオペレーションの効率化のため、LINEとの連携 および事前決済ができるモバイルオーダーの仕組みを導入。



活用の方法

- ・店頭やポスティングをしているチラシでテイクアウト商品の半額キャンペーンを告知。大々的に広告を展開しLINE登録を推進したため、友だち登録数は1週間で約800人、約300件の受注に成功。
- ・LINEのリッチメニューのテイクアウトの導線に弊社サービス活用。



<https://sushi-aoi.jp/takeout/>

- ・ダイニングイノベーション社の新業態店舗
- ・2019年12月に青葉台本店を第1号としてオープン後、翌年には2店舗目として成城店をオープン

導入前の課題

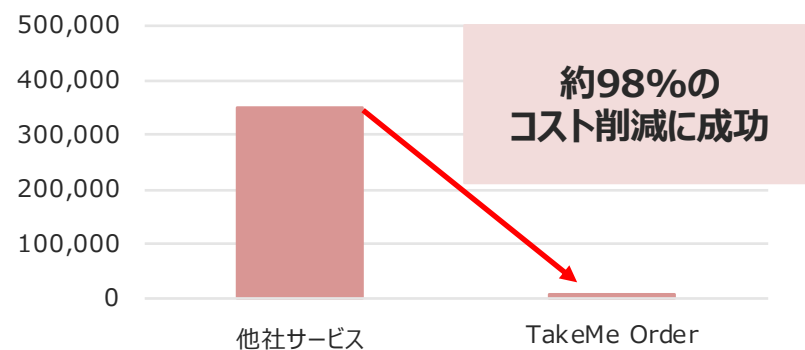
- ・自社ホームページ経由のテイクアウト予約が全体の7割を占め、予約の導線として他社テイクアウトサービスを活用していたことで、多額の販売手数料が発生。
- ・地元のお客様のご利用が多く、テイクアウトの需要も高いことで、電話予約の対応に人手を割かれて本来の業務に支障が発生。



導入後の効果

- ・自社ホームページのテイクアウト予約の導線として弊社サービスを活用することで、大幅な販売手数料の削減に成功。
- ・常連向けに弊社サービスで情報発信することで、電話予約の対応が減少し、本来の業務に集中でき運営が円滑に。

月額費用サービス別比較





<https://sushi-aoi.jp/takeout/>

- ・ダイニングイノベーション社の新業態店舗
- ・2019年12月に青葉台本店を第1号としてオープン後、翌年には2店舗目として成城店をオープン

➤ チラシにQRコードを掲載

・店頭やポスティングをしているチラシにも、自社オーダーページにアクセスできるQRコードを掲載。新型コロナウイルス感染対策の一つとして、WEBからの注文を受け付けることで非接触に対応。



➤ LINEで常連様へ配信

- ・店頭でスタッフがLINE会員になってもらえるよう積極的に声がけ。
- ・定期的にテイクアウト予約の受付をメッセージ配信（画像左）
- ・お客様がアクセスしやすいようリッチメニュー機能を活用（画像右）



鮮度がごちそう

大起水産

- ・大阪府堺市に拠点を置き、関西で回転寿司店「大起水産」を75店舗展開
- ・回転寿司業態の全店舗に弊社サービスを導入

http://www.daiki-suisan.co.jp/kobeuozaki_sushi/

導入の経緯

- ・他社テイクアウトサービスをプリンターなしで活用していたことで、現場スタッフの電話受注業務負担と多額の販売手数料が発生。
- ・1店舗からのトライアルを経て、電話受注業務に割いていた人員のオペレーションの改善と販売手数料の削減を実現。他店舗の店長から強い要望があり、回転寿司業態の全店舗に導入店舗を拡大。



活用の方法

- ・自社ホームページのテイクアウト予約の導線に弊社サービスを活用。
- ・LINEのリッチメニュー機能として弊社サービスを活用し、常連向けに定期的にテイクアウト予約の受付をメッセージ配信。



※全て税込表記

項目		スタンダードプラン	プリンターレンタルプラン
初期費用		¥0	¥0
月額利用料		¥11,000/店舗	¥14,000/店舗
決済手数料		(次項にて詳細を御覧ください)	
月額利用料 支払いサイクル		当月末締め 翌月末日払い	
売上金 支払いサイクル		月末締め 翌月末日振込み	
オプション		(次項にて詳細を御覧ください)	
最低契約期間		3ヶ月～	12ヶ月～
サポート 内容	店舗ページ 作成レクチャー	●	●
	プリンター本体	× (別途ご購入)	● (貸出)
	プリンター用ブザー	× (別途ご購入)	● (貸出)
	プリンター用Wifi	× (別途ご購入)	● (貸出)
備考		※ お振込には、別途TakeMe Payの決済手数料および振込手数料286円(税込)が発生します。 ※ 月額利用料は、基本的に法人クレジットカードでのお支払いとなります。請求書をご希望の場合は、ご相談下さい。	

※全て税込表記

オプション		料金	
プリンター	型番： TM302H611W	レシートプリンタ 本体（白）	¥66,000/台
プリンター	型番： OT-WL06	（任意）Wi-Fi ユニット	¥12,100/個
プリンター	型番： OT-BZ20	（任意）外付けブザー	¥14,300/個
プリンター	プリンター設定（送料込み）		¥5,500/回
プリンター	出張実地設定 ※1		別途見積
登録代行	メニュー登録代行		¥33,000/回
備考	※1 店舗でのWi-Fi設定で訪問が必要な場合は、別途お見積りさせていただきます。		

TakeMe Orderでは、現在76種類の決済方法がご利用いただけます。

利用可能ブランド



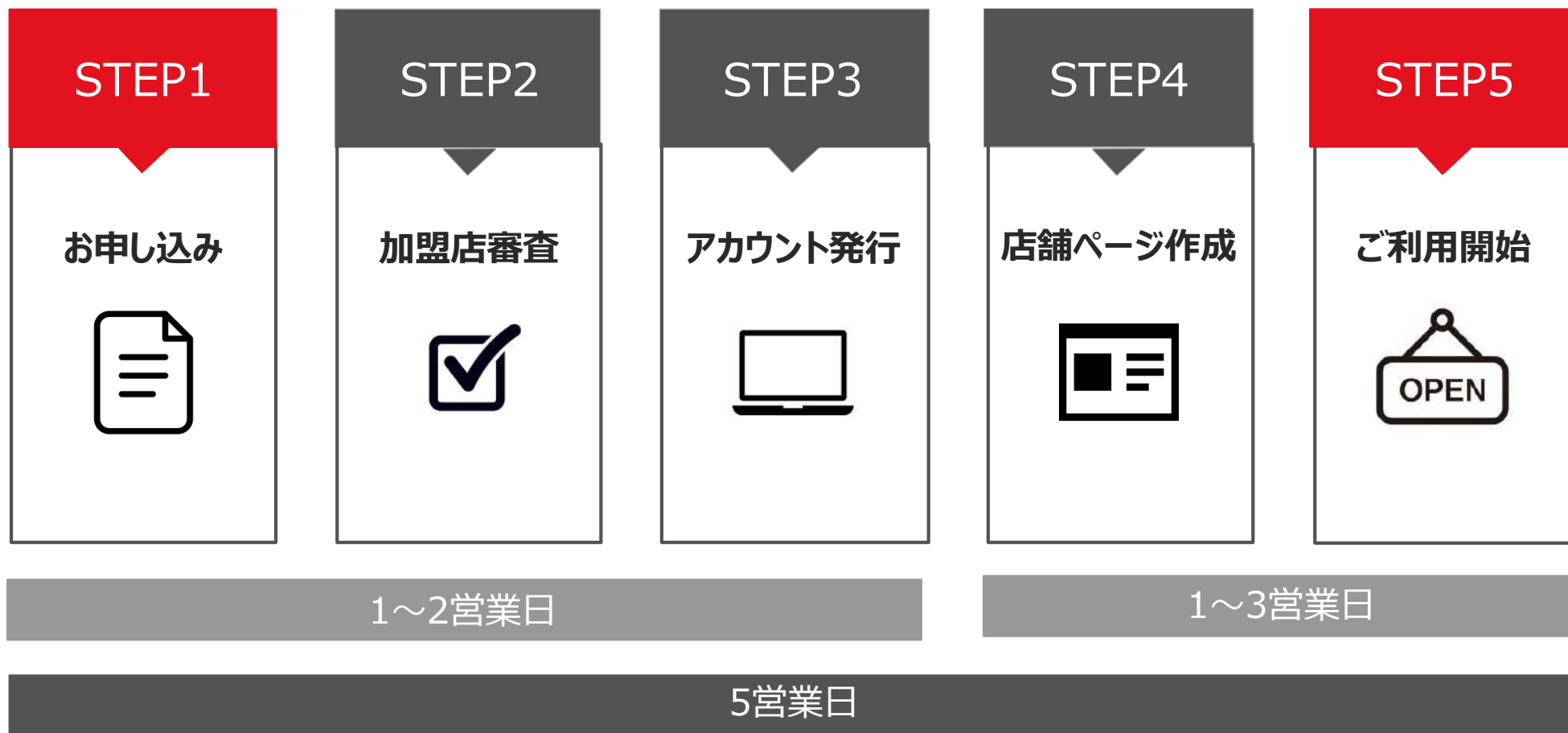
※プランによって利用できる決済ブランドが異なります。
※今後Wechat Payが追加予定。

(参考) TakeMe Pay



TakeMe Orderは、オプションサービスのため、
TakeMe Payのお申し込みが必須となります。
(マルチスマホ決済サービス「TakeMe Pay」)

お申し込みから最短1週間でご利用いただけます。



※店舗ページ作成期間は、店舗数やメニュー内容により異なります。

※プリンターを設定する場合は、別途日数がかかります。

※TakeMe Payの審査状況によっては、別途日数がかかる場合がございます。